

2016 syksyn Klassikan opiskelijakysely - 1. opintovuosi YHTEENVETO

Vastauspäivät: 9. - 15.10.2016

Tarkasteltavat kyselyt (1 kpl):

Kysely	Vastauksia
 1. opintovuoden opiskelijoiden kysely 2016 syksy	127
Yhteensä:	127

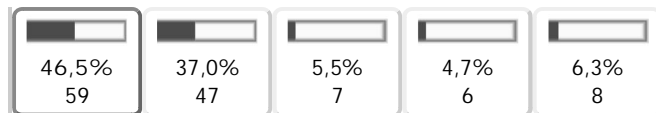
Perustiedot

1. Sukupuoli		Vastanneita : 127/127 (100%)	
1.1.	<input checked="" type="radio"/> Nainen	89	70,1% [1] ← ka. 1,30
1.2.	<input checked="" type="radio"/> Mies	38	29,9% [2]
2. Oma ryhmä		Vastanneita : 127/127 (100%)	
2.1.	<input checked="" type="radio"/> 16A Mirka Oinonen (Aar – Jolk)	18	14,2% [1]
2.2.	<input checked="" type="radio"/> 16B Jarmo Heikkinen (Jun – Kur)	19	15,0% [2]
2.3.	<input checked="" type="radio"/> 16C Mervi Kovanen (Kuus – Niir)	20	15,7% [3]
2.4.	<input checked="" type="radio"/> 16D Anu Miettinen (Nis – Pöyh)	24	18,9% [4] ← ka. 3,66
2.5.	<input checked="" type="radio"/> 16E Tytti Turunen(Pöyk – Tam)	23	18,1% [5]
2.6.	<input checked="" type="radio"/> 16F Sanna Turunen (Tar – Äik)	23	18,1% [6]

Työskentelyilmapiiri

	1	2	3	4	5
3. Opiskeluryhmissäni on ollut hyvä yhteishenki.					
Vastanneita : 127/127 (100%)	ka. 1,94				
4. Opiskeluryhmissäni on työrauha.					
Vastanneita : 127/127 (100%)	ka. 1,80				
5. Opetusryhmät ovat sopivan kokoisia.					
Vastanneita : 127/127 (100%)	ka. 2,50				
6. Koen suoritusvani opiskeluista hyvin.					
Vastanneita : 127/127 (100%)	ka. 2,34				
7. Opiskeluryhmissäni ei ole ilmennyt koulukiusaamista.					
Vastanneita : 127/127 (100%)	ka. 1,57				
8. Olen tyytyväinen ryhmänohjaajalta saamaani tukeen.					
Vastanneita : 127/127 (100%)	ka. 1,79				

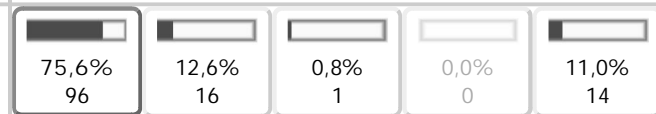
9. Opettajien ja opiskelijoiden yhteistyö sujuu myönteisesti.



Vastanneita : 127/127 (100%)

ka. 1,87

10. Mielestäni koulumme on turvallinen.



Vastanneita : 127/127 (100%)

ka. 1,58

Terveydenhuoltopalvelut

Vastausvaihtoehdot:

1 = Täysin samaa mieltä, 2 = Jokseenkin samaa mieltä, 3 = Ei samaa enkä eri mieltä, 4 = Jokseenkin eri mieltä, 5 = Täysin eri mieltä, 6= En ole käyttänyt palveluita

	1	2	3	4	5	6	(ei vastausta)
11. Olen tyytyväinen opiskeluterveydenhuollon terveydenhoitajalta saamaani apuun.	20,5% 26	12,6% 16	7,9% 10	2,4% 3	1,6% 2	54,3% 69	0,8% 1
Vastanneita : 126/127 (99,2%)	ka. 4,16						
12. Olen tyytyväinen opiskeluterveydenhuollon lääkäriltä saamaani apuun.	10,2% 13	7,9% 10	7,9% 10	0,8% 1	0,8% 1	71,7% 91	0,8% 1
Vastanneita : 126/127 (99,2%)	ka. 4,90						
13. Olen tyytyväinen kuraattorilta saamaani apuun.	9,4% 12	6,3% 8	7,1% 9	0,8% 1	0,8% 1	74,8% 95	0,8% 1
Vastanneita : 126/127 (99,2%)	ka. 5,03						
14. Olen tyytyväinen koulupsykologilta saamaani apuun.	8,7% 11	7,9% 10	6,3% 8	0,8% 1	0,8% 1	74,8% 95	0,8% 1
Vastanneita : 126/127 (99,2%)	ka. 5,03						

Opetuksen laatu

Vastausvaihtoehdot:

1 = Täysin samaa mieltä, 2 = Jokseenkin samaa mieltä, 3 = Ei samaa enkä eri mieltä, 4 = Jokseenkin eri mieltä, 5 = Täysin eri mieltä

	1	2	3	4	5	(ei vastausta)
15. Olen tyytyväinen saamaani opetukseen.	40,9% 52	44,1% 56	7,9% 10	5,5% 7	1,6% 2	0,0% 0
Vastanneita : 127/127 (100%)	ka. 1,83					

16. Oppimiseni arviointi on ollut oikeudenmukaista.							
	55,1% 70	29,9% 38	7,1% 9	4,7% 6	2,4% 3	0,8% 1	
Vastanneita : 126/127 (99,2%)	ka. 1,68						
17. Saan mielestäni hyvää opetusta äidinkielessä.							
	60,6% 77	26,0% 33	7,1% 9	3,9% 5	2,4% 3	0,0% 0	
Vastanneita : 127/127 (100%)	ka. 1,61						
18. Saan mielestäni hyvää opetusta matemaattisissa aineissa (matematiikka, kemia, fysiikka)							
	44,1% 56	35,4% 45	11,8% 15	7,9% 10	0,8% 1	0,0% 0	
Vastanneita : 127/127 (100%)	ka. 1,86						
19. Saan mielestäni hyvää opetusta vieraissa kielissä.							
	37,0% 47	41,7% 53	8,7% 11	9,4% 12	3,1% 4	0,0% 0	
Vastanneita : 127/127 (100%)	ka. 2,00						
20. Saan mielestäni hyvää opetusta reaaliaineissa (esim. historia, maantiede, uskonto, terveystieto).							
	59,8% 76	32,3% 41	1,6% 2	3,1% 4	3,1% 4	0,0% 0	
Vastanneita : 127/127 (100%)	ka. 1,57						
21. Saan mielestäni hyvää opetusta taito- ja taideaineissa (kuvataide, musiikki, liikunta).							
	49,6% 63	37,0% 47	7,1% 9	3,9% 5	2,4% 3	0,0% 0	
Vastanneita : 127/127 (100%)	ka. 1,72						
22. Opettaja kertoo kurssin sisällön, tavoitteet ja arviointiperusteet etukäteen.							
	64,6% 82	24,4% 31	3,9% 5	3,9% 5	3,1% 4	0,0% 0	
Vastanneita : 127/127 (100%)	ka. 1,57						
23. Opettaja hallitsee ajankohtaiset asiat opettamastaan aineesta.							
	61,4% 78	29,9% 38	3,1% 4	1,6% 2	3,1% 4	0,8% 1	
Vastanneita : 126/127 (99,2%)	ka. 1,54						
24. Opettaja hallitsee käyttämänsä sähköisen oppimisympäristön (esim. OnEdu tai O365) opettamassaan aineessa.							
	34,6% 44	50,4% 64	8,7% 11	4,7% 6	1,6% 2	0,0% 0	
Vastanneita : 127/127 (100%)	ka. 1,88						

Ohjaus

Vastausvaihtoehdot:

1 = Täysin samaa mieltä, 2 = Jokseenkin samaa mieltä, 3 = Ei samaa enkä eri mieltä, 4 = Jokseenkin eri mieltä, 5 = Täysin eri mieltä

1 2 3 4 5 (ei vastausta)

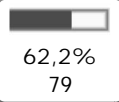
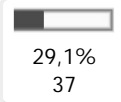
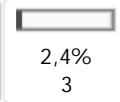
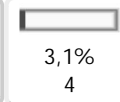
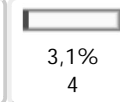
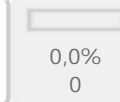

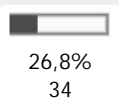
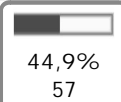
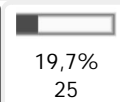




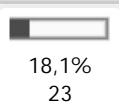
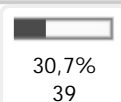
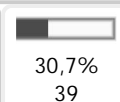
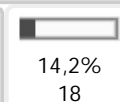



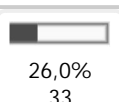
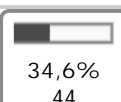
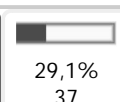
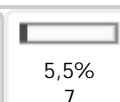

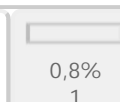

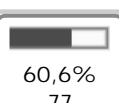
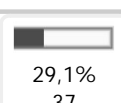





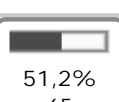
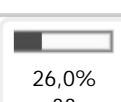
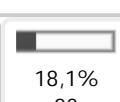




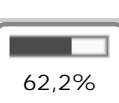
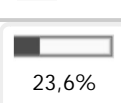
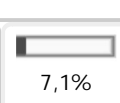
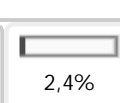
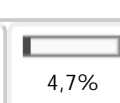
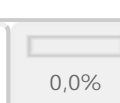

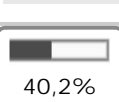
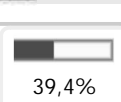
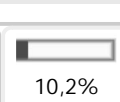
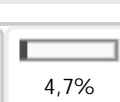
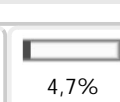


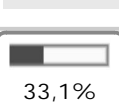
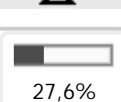
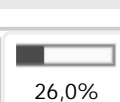
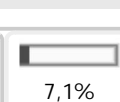
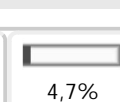


25. Koulumme ryhmäohjaustuokit ovat tarpeellisia ja informatiivisia.			
Vastanneita : 127/127 (100%)	ka. 1,91		
26. Opintojen ohjaus on riittävää.			
Vastanneita : 126/127 (99,2%)	ka. 1,67		
27. Olen saanut tarvitessani yksilöllistä ohjausta ja tukea opiskelusuunnitelmani toteuttamiseksi.			
Vastanneita : 126/127 (99,2%)	ka. 1,77		
28. Olen saanut riittävästi tietoa opiskeluun liittyvistä asioista.			
Vastanneita : 127/127 (100%)	ka. 1,83		
29. Sain lukuvuoden alussa riittävästi perehdytystä lukio-opintoihin			
Vastanneita : 127/127 (100%)	ka. 1,99		
30. Wilma on toimiva tiedonvälityskanava.			
Vastanneita : 127/127 (100%)	ka. 1,46		
31. Mitä seuraavista viestintäkanavista seuraat? Voit valita useita.	Vastanneita : 76/127 (59,8%)		
37.1. <input checked="" type="checkbox"/> Wilma	76		[1]
37.2. <input checked="" type="checkbox"/> Klassikka.fi verkkosivu	52		[2] ← ka. 2,02
37.3. <input checked="" type="checkbox"/> InfoTV	20		[3]
37.4. <input checked="" type="checkbox"/> Klassikan Instagram	18		[4]
37.5. <input checked="" type="checkbox"/> Klassikan Twitter	1		[5]
37.6. <input checked="" type="checkbox"/> Klassikan Facebook	5		[6]
(ei vastausta)	51		

Opiskelu

Vastausvaihtoehdot:

1 = Täysin samaa mieltä, 2 = Jokseenkin samaa mieltä, 3 = Ei samaa enkä eri mieltä, 4 = Jokseenkin eri mieltä, 5 = Täysin eri mieltä

	1	2	3	4	5	(ei vastausta)
32. Opiskelu lukiossa on vastannut odotuksiani (vrt. 9. luokan kevään odotuksiini).						
Vastanneita : 127/127 (100%)	ka. 2,02					

33. Lukiomme kurssitarjonta on monipuolinen.	 62,2% 79	 29,1% 37	 2,4% 3	 3,1% 4	 3,1% 4	 0,0% 0
Vastanneita : 127/127 (100%)	ka. 1,56 					
34. Opiskelun vaatima työ määrä on kohtuullinen.	 26,8% 34	 44,9% 57	 19,7% 25	 6,3% 8	 2,4% 3	 0,0% 0
Vastanneita : 127/127 (100%)	ka. 2,13 					
35. Olen saanut henkilökohtaista palautetta oppimisestani	 18,1% 23	 30,7% 39	 30,7% 39	 14,2% 18	 6,3% 8	 0,0% 0
Vastanneita : 127/127 (100%)	ka. 2,60 					
36. Saamani palaute on tukenut oppimistani.	 26,0% 33	 34,6% 44	 29,1% 37	 5,5% 7	 3,9% 5	 0,8% 1
Vastanneita : 126/127 (99,2%)	ka. 2,26 					
37. Olen tyytyväinen mahdollisuuksiini vaikuttaa opintojeni toteuttamiseen (mm.lukujärjestykset).	 60,6% 77	 29,1% 37	 1,6% 2	 5,5% 7	 3,1% 4	 0,0% 0
Vastanneita : 127/127 (100%)	ka. 1,61 					
38. Olen tyytyväinen mahdollisuuteen suorittaa muiden lukioiden kursseja.	 51,2% 65	 26,0% 33	 18,1% 23	 3,1% 4	 1,6% 2	 0,0% 0
Vastanneita : 127/127 (100%)	ka. 1,78 					
39. Omasta päätelaitteesta on ollut hyötyä opinnoissani.	 62,2% 79	 23,6% 30	 7,1% 9	 2,4% 3	 4,7% 6	 0,0% 0
Vastanneita : 127/127 (100%)	ka. 1,64 					
40. Koen, että olen pystynyt hyödyntämään hyvin sähköisiä oppimisympäristöjä ja -materiaaleja	 40,2% 51	 39,4% 50	 10,2% 13	 4,7% 6	 4,7% 6	 0,8% 1
Vastanneita : 126/127 (99,2%)	ka. 1,94 					
41. Koen, että oppituntitallenteista on minulle apua oppimisessa	 33,1% 42	 27,6% 35	 26,0% 33	 7,1% 9	 4,7% 6	 1,6% 2
Vastanneita : 125/127 (98,4%)	ka. 2,22 					

42. Käytän seuraavia välineitä aktiivisesti opiskeluissani (voit valita useita)

Vastanneita : 76/127 (59,8%)

42.1. <input checked="" type="checkbox"/> Salkkumikro	32		25,2%	[1]
42.2. <input checked="" type="checkbox"/> Tablet	9		7,1%	[2]
42.3. <input checked="" type="checkbox"/> Älypuhelin	62		48,8%	[3]
42.4. <input checked="" type="checkbox"/> Sähköinen oppikirja	9		7,1%	[4]
42.5. <input checked="" type="checkbox"/> Sähköinen tehtävämateriaali	22		17,3%	[5] ← ka. 5,30
42.6. <input checked="" type="checkbox"/> Paperinen muistivihko	74		58,3%	[6]
42.7. <input checked="" type="checkbox"/> Paperinen oppikirja	75		59,1%	[7]
42.8. <input checked="" type="checkbox"/> Paperinen tehtäväkirja	45		35,4%	[8]
42.9. <input checked="" type="checkbox"/> Muu	7		5,5%	[9]
(ei vastausta)	51		40,2%	

Oppilaitoksemme tilat

Vastausvaihtoehdot:

1 = Täysin samaa mieltä, 2 = Jokseenkin samaa mieltä, 3 = Ei samaa enkä eri mieltä, 4 = Jokseenkin eri mieltä, 5 = Täysin eri mieltä

	1	2	3	4	5	(ei vastausta)
43. Opetustilat ovat mielestäni asianmukaiset ja siistit.	 83,5% 106	 10,2% 13	 0,0% 0	 0,8% 1	 5,5% 7	 0,0% 0
Vastanneita : 127/127 (100%)	ka. 1,35					
44. Koulumme itsenäiseen opiskeluun varatut tilat ovat riittävät.	 57,5% 73	 19,7% 25	 13,4% 17	 3,1% 4	 5,5% 7	 0,8% 1
Vastanneita : 126/127 (99,2%)	ka. 1,79					
45. Olen käyttänyt aulatiloissa olevia aktiivituoleja (pelituoleja).	 18,1% 23	 7,9% 10	 9,4% 12	 13,4% 17	 51,2% 65	 0,0% 0
Vastanneita : 127/127 (100%)	ka. 3,72					
46. Olen käyttänyt aulatiloissa olevia virtuaalilaseja.	 15,0% 19	 2,4% 3	 6,3% 8	 3,9% 5	 72,4% 92	 0,0% 0
Vastanneita : 127/127 (100%)	ka. 4,17					
47. Välituntisin pelaisin mielellään ulkona (mm. koripalloa, frisbeegolf)	 5,5% 7	 14,2% 18	 36,2% 46	 19,7% 25	 24,4% 31	 0,0% 0
Vastanneita : 127/127 (100%)	ka. 3,43					
48. Kouluruoka on maistuvaa	 19,7% 25	 40,2% 51	 22,0% 28	 15,0% 19	 3,1% 4	 0,0% 0
Vastanneita : 127/127 (100%)	ka. 2,42					

Vastausvaihtoehdot:

1 = Täysin samaa mieltä, 2 = Jokseenkin samaa mieltä, 3 = Ei samaa enkä eri mieltä, 4 = Jokseenkin eri mieltä, 5 = Täysin eri mieltä

	1	2	3	4	5	
49. Olen tyytyväinen hallintohenkilöstön (rehtori, apulaisrehtorit, koulusihteeri) palveluihin.		55,1% 70	29,1% 37	9,4% 12	3,1% 4	3,1% 4
Vastanneita : 127/127 (100%)	ka. 1,70					
50. Löydän opinto-oppaasta tarvitsemiä tiedot.		55,9% 71	28,3% 36	11,0% 14	2,4% 3	2,4% 3
Vastanneita : 127/127 (100%)	ka. 1,67					
51. Etsin tietoa koulumme ilmoitustauluilta.		17,3% 22	20,5% 26	23,6% 30	23,6% 30	15,0% 19
Vastanneita : 127/127 (100%)	ka. 2,98					
52. InfoTV kanavalla on hyödyllistä tietoa		29,1% 37	29,1% 37	33,1% 42	4,7% 6	3,9% 5
Vastanneita : 127/127 (100%)	ka. 2,25					
53. Opiskelijakunnan hallitus toimii aktiivisesti opiskelijoiden hyväksi.		21,3% 27	33,9% 43	39,4% 50	5,5% 7	0,0% 0
Vastanneita : 127/127 (100%)	ka. 2,29					
54. Opiskelijakunnan hallituksen ylläpitämän "Puljun" tarjonta on mielestäni hyvä		25,2% 32	29,9% 38	34,6% 44	6,3% 8	3,9% 5
Vastanneita : 127/127 (100%)	ka. 2,34					
55. Olen valmis suosittelemaan omaa lukiotani muille.		77,2% 98	13,4% 17	2,4% 3	1,6% 2	5,5% 7
Vastanneita : 127/127 (100%)	ka. 1,45					